



# TCW060 – juste de la lumière

## TCW060

Conçu pour des environnements exigeants, TCW060 est un luminaire économique, compact et étanche. Des versions spéciales sont disponibles pour les lampes TL-D et TL5. Avec un indice de protection IP65 et fonctionnant uniquement avec un ballast électronique, voici une solution concurrentielle à économie d'énergie pour locaux humides – qui ne coûte pas plus cher qu'une solution électromagnétique. Un clip flexible pour plafond facilite l'installation et la maintenance.

### Avantages

- Luminaire économique, compact et étanche à l'eau conçu pour des environnements exigeants
- Fonctionnant uniquement avec un ballast électronique, solution concurrentielle à économie d'énergie pour les locaux humides qui ne coûte pas plus cher qu'une solution électromagnétique
- Versions spéciales disponibles pour les lampes TL5 et TL-D

### Fonctions

- Versions spéciales pour lampes TL5 et TL-D
- IP65
- Appareillage électronique
- Clip flexible pour plafond

### Application

- Environnements humides
- Industrie légère
- Parkings couverts

## Descriptions

• Type	TCW060	• Installation	Montage en surface Température de fonctionnement: $-5^{\circ}\text{C} < T_a < 25^{\circ}\text{C}$
• Lampe	Fluorescente :	• Maintenance	Basculement du couvercle grâce à des charnières pour un remplacement aisé de la lampe
• Lampe incluse	Non	• Principales applica- tions	Environnements humides, industrie légère, parkings
• Ballast	Électronique, 220 - 240 V / 50 - 60 Hz :		
• Vasque optique	Polycarbonate, prismatique (PCP)		
• Connexion	Connecteur à vis		
• Matériau	Boîtier : polycarbonate, gris Couvercle : polycarbonate, anti-UV Clips pour plafond : acier inoxydable Clips pour couvercle : polycarbonate, gris		

## Produits associés



Luminaire étanche fonctionnel TCW060  
pour montage apparent/suspendu avec  
lampes fluorescentes TL-D



Luminaire étanche fonctionnel TCW060  
pour montage apparent/suspendu avec  
lampes fluorescentes TL-D

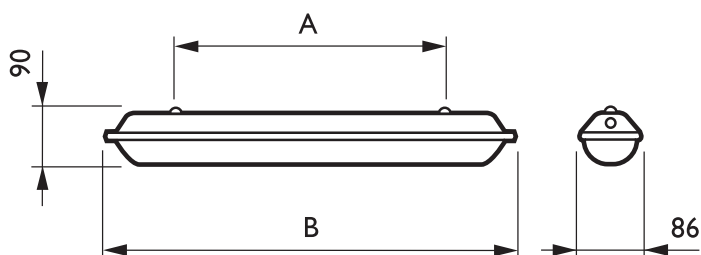


Luminaire étanche fonctionnel TCW060  
pour montage apparent/suspendu avec  
lampes fluorescentes TL5



Luminaire étanche fonctionnel TCW060  
pour montage apparent/suspendu avec  
lampes fluorescentes TL5

## Schéma dimensionnel

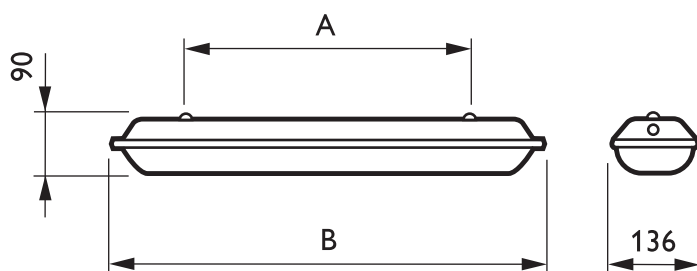


### TCW060 1 x TL-D

Product	A (Min)	A (Norm)	A (Max)	B (Min)	B (Norm)	B (Max)
TCW060 1xTL-D18W HF		350			660	
TCW060 1xTL-D36W HF		900			1270	

## Schéma dimensionnel

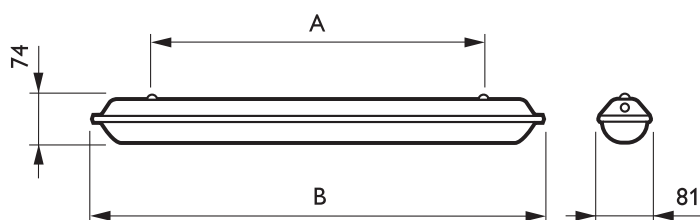
TCW060 1xTL-D58W HF 1200 1570



## TCW060 2 x TL-D

Product	A (Min)	A (Norm)	A (Max)	B (Min)	B (Norm)	B (Max)
TCW060 2xTL-D18W HF		350			660	
TCW060 2xTL-D36W HF		900			1270	
TCW060 2xTL-D58W HF		1200			1570	

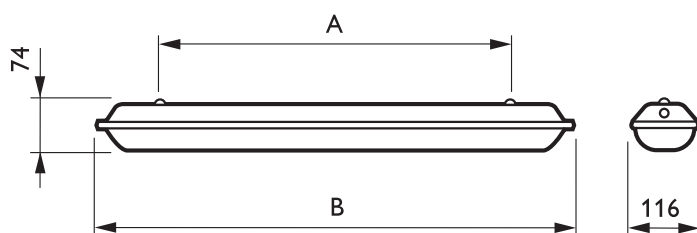
Product	A (Min)	A (Norm)	A (Max)	B (Min)	B (Norm)	B (Max)
TCW060 2xTL-D18W HF		350			660	
TCW060 2xTL-D36W HF		900			1270	
TCW060 2xTL-D58W HF		1200			1570	



## TCW060 1 x TL5

Product	A (Min)	A (Norm)	A (Max)	B (Min)	B (Norm)	B (Max)
TCW060 1xTL5-28W HF		800			1215	
TCW060 1xTL5-35W HF		1000			1515	

Product	A (Min)	A (Norm)	A (Max)	B (Min)	B (Norm)	B (Max)
TCW060 1xTL5-28W HF		800			1215	
TCW060 1xTL5-35W HF		1000			1515	



## TCW060 2 x TL5

Product	A (Min)	A (Norm)	A (Max)	B (Min)	B (Norm)	B (Max)
TCW060 2xTL5-28W HF		800			1215	
TCW060 2xTL5-35W HF		1000			1515	

Product	A (Min)	A (Norm)	A (Max)	B (Min)	B (Norm)	B (Max)
TCW060 2xTL5-28W HF		800			1215	
TCW060 2xTL5-35W HF		1000			1515	

## Détails sur le produit



Suspended gear tray ensures hands are free to make electrical connection



Hinged clips mean cover can be lowered for easy lamp replacement



## Caractéristiques Générales (1/2)

Code commercial	Product family code	Nombre de lampes	Code lampe famille	Puissance lampe	Couleur	Eclairage de secours	Indice de protection IP	Ballast	Kombi-pack / Kit	Test au fil incandescent	Fermeture
813776 99	TCW060	1	TL-D	18	GR	No	IP65	HF	No	650/5	PCP
813790 99	TCW060	1	TL-D	36	GR	No	IP65	HF	No	650/5	PCP
813813 99	TCW060	1	TL-D	58	GR	No	IP65	HF	No	650/5	PCP
813783 99	TCW060	2	TL-D	18	GR	No	IP65	HF	No	650/5	PCP
813806 99	TCW060	2	TL-D	36	GR	No	IP65	HF	No	650/5	PCP
813820 99	TCW060	2	TL-D	58	GR	No	IP65	HF	No	650/5	PCP
813837 99	TCW060	1	TL5	28	GR	No	IP65	HF	No	650/5	PCP
813851 99	TCW060	1	TL5	35	GR	No	IP65	HF	No	650/5	PCP
891504 99	TCW060	1	TL5	49	GR	No	IP65	HF	No	650/5	PCP
813844 99	TCW060	2	TL5	28	GR	No	IP65	HF	No	650/5	PCP
813868 99	TCW060	2	TL5	35	GR	No	IP65	HF	No	650/5	PCP
891511 99	TCW060	2	TL5	49	GR	No	IP65	HF	No	650/5	PCP

## Caractéristiques Générales (2/2)

Code commercial	Product family code	IK	Marquage CE
813776 99	TCW060	IK08	CE
813790 99	TCW060	IK08	CE
813813 99	TCW060	IK08	CE
813783 99	TCW060	IK08	CE
813806 99	TCW060	IK08	CE
813820 99	TCW060	IK08	CE
813837 99	TCW060	IK08	CE
813851 99	TCW060	IK08	CE

Code commercial	Product family code	IK	Marquage CE
891504 99	TCW060	IK08	CE
813844 99	TCW060	IK08	CE
813868 99	TCW060	IK08	CE
891511 99	TCW060	IK08	CE

## Caractéristiques Electriques

Code commercial	Product family code	Tension d' alimentation
813776 99	TCW060	230-240
813790 99	TCW060	220-240
813813 99	TCW060	220-240
813783 99	TCW060	230-240
813806 99	TCW060	220-240
813820 99	TCW060	220-240

Code commercial	Product family code	Tension d' alimentation
813837 99	TCW060	220-240
813851 99	TCW060	220-240
891504 99	TCW060	220-240
813844 99	TCW060	220-240
813868 99	TCW060	220-240
891511 99	TCW060	220-240

## Accessoires



### ZCW060 TL-D LOC-SS (10PCS)

Stainless-steel clips for the TCW060 TL-D versions.



### ZCW060 TL5 LOC-SS (10PCS)

Stainless-steel clips for the TCW060 TL5 versions

## Accessoires

Code commercial	Product family code	Description
887781 99	ZCW060 TL5 LOC-SS (10PCS)	Locking clip stainless-steel (inox)

Code commercial	Product family code	Description
887767 99	ZCW060 TL-D LOC-SS (10PCS)	Locking clip stainless-steel (inox)



© 2011 Koninklijke Philips Electronics N.V.  
Tous droits réservés.

Les données sont sujettes à changement sans préavis. Les noms et marques sont la propriété de Koninklijke Philips Electronics N.V. ou de leurs ayants droits respectifs.

[www.philips.com/lighting](http://www.philips.com/lighting)

2011, novembre 26  
Les données sont sujettes à changement